



amoncat

Manual professional · Pla Despatx

Contrasenyas i notes xifrades · amoncat.com


Què és amoncat

amoncat és un gestor de contrasenyes de coneixement zero: totes les teves contrasenyes, notes, targetes i fitxers es xifren al teu dispositiu abans de pujar al servidor. Ni tan sols nosaltres podem llegir-los. Només cal recordar una contrasenya: la mestra.

El pla Despatx Professional (20 €/mes, fins a 5 usuaris) està pensat per a gestories, assessories i despatxos que custodien credencials i certificats digitals DELS SEUS CLIENTS: una carpeta xifrada per a cada client, amb els accessos i documents de cadascun, ordenats i compartits només amb l'equip del despatx. L'exemple d'aquest manual és «Assessoria Demo SL».

1. Crear el compte


Ves a app.amoncat.com i clica «Crea'n un amb 15 dies de prova» (o entra des dels botons «Prova-ho 15 dies gratis» d'amoncat.com). Escribeu el teu correu i rebràs un codi d'activació.



Pantalla de registre

Obre el correu i clica «Activa el compte»: el correu i el codi ja vindran omplerts. Tria la teva contrasenya mestra (mínim 8 caràcters; com més llarga, millor) i continua.

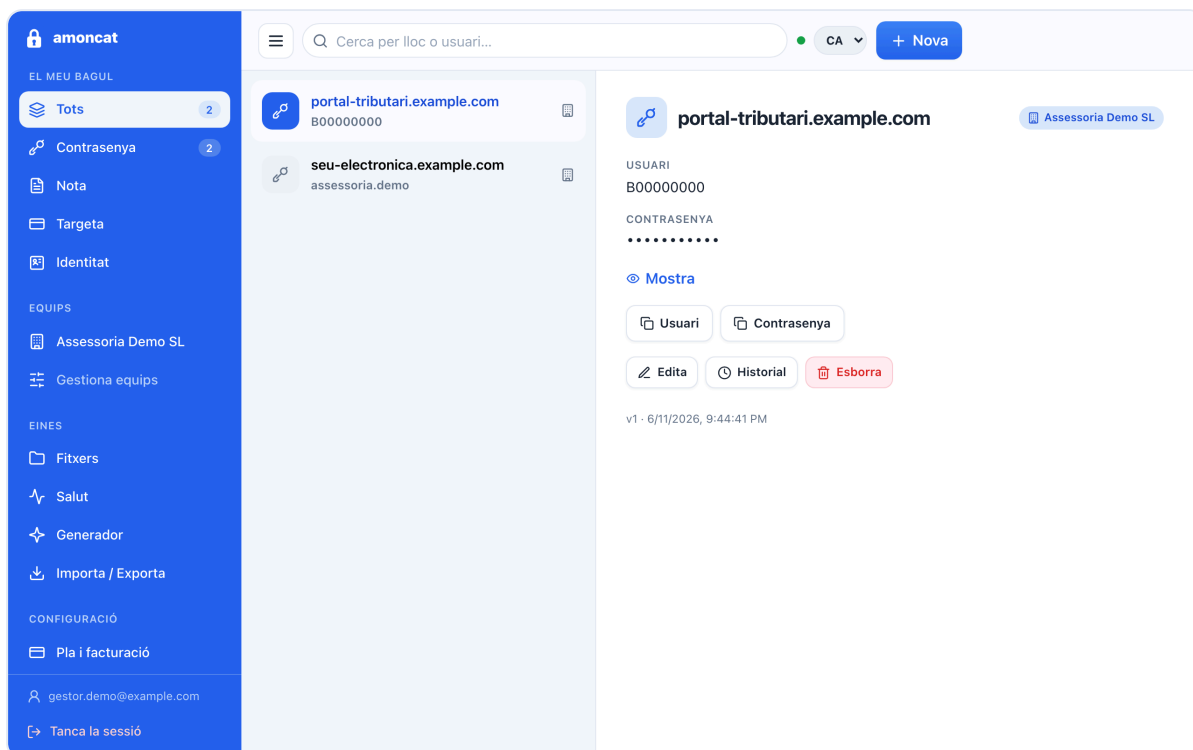
Importantíssim: guarda el Kit d'Emergència que se't mostrarà (en paper o en un lloc segur fora de l'ordinador). És l'ÚNICA manera de recuperar el compte si oblides la mestra. Després configura el doble factor (2FA) escanejant el QR amb una app d'autenticació (Google Authenticator, Authy, etc.).



Pantalla d'inici de sessió

2. El bagul del despatx

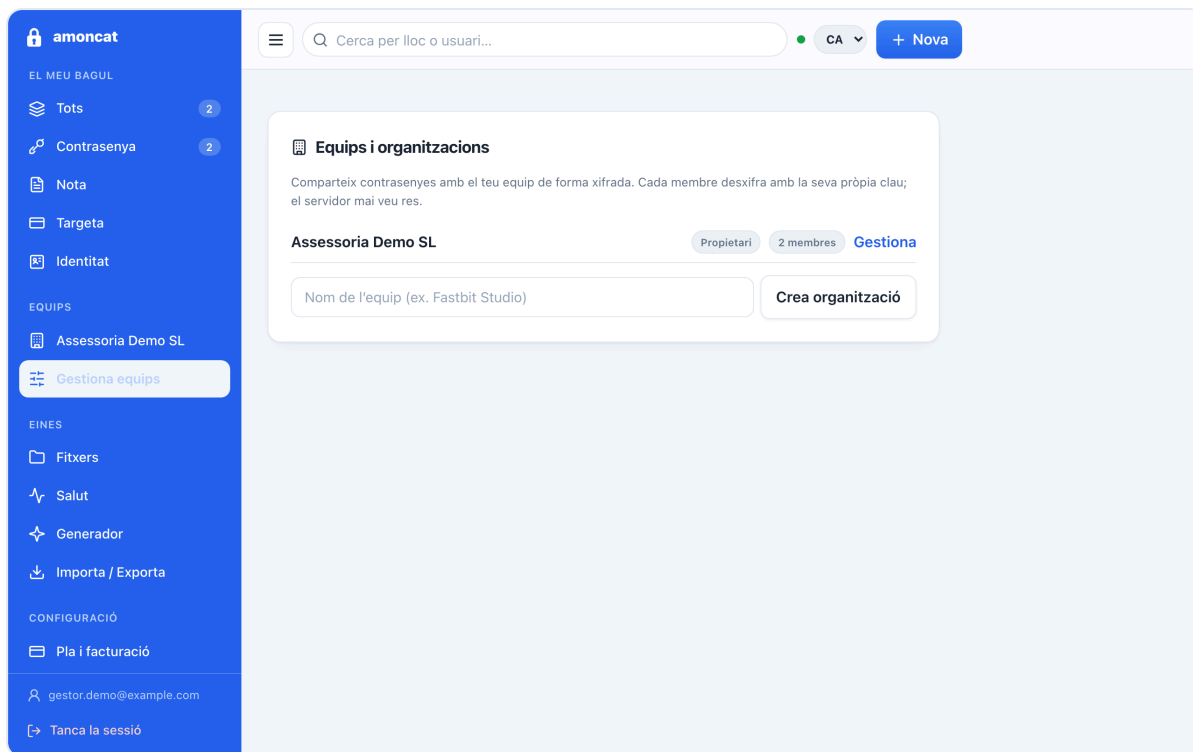
L'equip del despatx comparteix les credencials de treball diàries: la seu electrònica, el portal tributari, els portals de tràmits. Cada persona del despatx hi accedeix amb el seu compte propi i el seu doble factor – mai més una contrasenya compartida per correu intern.



El bagul amb les credencials de treball del despatx

3. L'equip del despatx

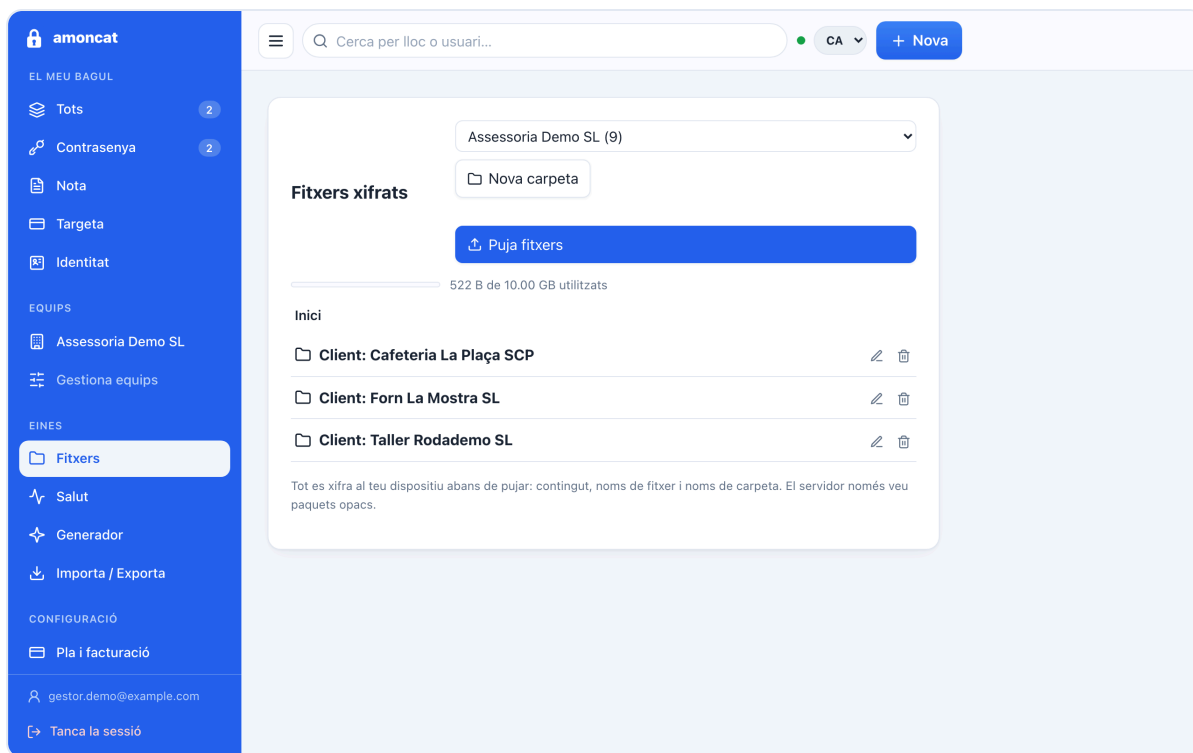
L'equip es crea en contractar (o provar) el pla Despatx des de «Pla i facturació», posant-hi el nom del despatx. Després, a «Gestiona equips», s'hi conviden fins a 5 usuaris (titular, adjunts, administratius). Si un col·laborador marxa, se'l treu de l'equip i perd l'accés a tot a l'instant: credencials i carpetes de clients.



L'equip del despatx amb els seus membres

4. La carpeta per client: el cor del pla

A «Fitxers», dins de l'àmbit de l'equip, crea una carpeta per a cada client: «Client: Forn La Mostra SL», «Client: Taller Rodademo SL»... Dins de cadascuna (amb subcarpetes si cal) hi va el certificat digital del client (.p12), escriptures, poders, contrasenyes en PDF — tot el que el despatx custodia d'aquell client, en un sol lloc, amb 10 GB d'espai per al despatx.



Una carpeta xifrada per a cada client del despatx

Coneixement zero de debò: ni tan sols els NOMS de les carpetes viatgen en clar. Nosaltres no podem saber qui són els teus clients — i això és exactament el que un despatx ha de poder dir al seu client i a l’AEPD.

5. Certificats digitals dels clients

El dia a dia d’una gestoria és presentar impostos i tràmits amb el certificat de cada client. Amb amoncat, el certificat és a la carpeta del client: el descarregues quan el necessites, l’instal·les i el fas servir. Quan caduca i arriba el nou, substitueixes el fitxer i tot l’equip treballa ja amb el bo.

6. Donar d’alta i de baixa un client

Alta: crea la carpeta «Client: ...» i puja-hi el que custodiïs. Baixa: esborra la carpeta i tot el seu contingut desapareix per a tot l’equip — una neteja impossible de fer quan els certificats volten per carpetes de Windows i correus de fa tres anys.

7. Pla i facturació

El pla Despatx es contracta des de «Pla i facturació»: 20 €/mes (o 200 €/any) per a tot el despatx, fins a 5 usuaris, amb instal·lació inicial opcional (40 €/lloc, pagament únic) si voleu que us ho deixem muntat — sempre de forma remota, mai presencialment. El portal de pagament permet canviar de pla, actualitzar la targeta i descarregar les factures.

Pla Despatx actiu per a l'equip

El despatx també pot recomanar amoncat als seus clients (pla Individual o Empresa) i quedar com el seu assessor de confiança també en seguretat. Si necessites més de 5 usuaris o una instal·lació en servidor propi, escriu-nos: hola@amoncat.com.

Quin pla és per a tu? Comparativa

	Individual	Família	Empresa	Despatx
Preu	2 €/mes	4 €/mes	5 €/usuari/mes	20 €/mes
Usuaris	1	Fins a 6	Els que contractis	Fins a 5
Bagul personal xifrat	✓	✓	✓	✓
Generador i informe de salut	✓	✓	✓	✓
Fitxers xifrats personals	✓	✓	✓	✓
Equips compartits	—	1 equip familiar	Per departaments	Equip del despatx
Fitxers xifrats d'equip	—	✓	✓	✓ Carpeta per client
Espai de fitxers xifrats	1 GB	2 GB	5 GB	10 GB
Revocació d'accés a l'instant	—	✓	✓	✓
Pensat per a	Una persona	La llar	Pimes i equips	Gestories i despatxos

Tots els plans: pagament mensual o anual (anual = 10 mesos, 2 de regal) i 15 dies de prova gratuïta. Tots inclouen extensió de navegador, app d'escriptori i accés web.

Seguretat: les 3 coses que has de saber

- La contrasenya mestra no es pot recuperar: només tu la tens. Si l'oblides, necessitaràs el Kit d'Emergència.
- El Kit d'Emergència és la teva xarxa de seguretat. Guarda'l en paper, fora de l'ordinador.
- El doble factor (2FA) és obligatori. Si perds el mòbil, fes servir un codi de recuperació (els tens al teu bagul).