



amoncat

Manual de empresa · Plan Empresa

Contraseñas y notas cifradas · amoncat.com


Qué es amoncat

amoncat es un gestor de contraseñas de conocimiento cero: todas tus contraseñas, notas, tarjetas y archivos se cifran en tu dispositivo antes de subir al servidor. Ni siquiera nosotros podemos leerlos. Solo necesitas recordar una contraseña: la maestra.

El plan Empresa (5 €/usuario/mes) añade lo que una pyme necesita: equipos por departamentos, contratación por usuarios (asientos), archivos compartidos para los certificados de la empresa y, sobre todo, revocación de acceso al instante cuando alguien se va. El ejemplo de este manual es «Empresa Exemple SL».

1. Crear la cuenta


Ve a app.amoncat.com y pulsa «Crea una con 15 días de prueba» (o entra desde los botones «Pruébalo 15 días gratis» de amoncat.com). Escribe tu correo y recibirás un código de activación.



Pantalla de registro

Abre el correo y pulsa «Activar la cuenta»: el correo y el código ya vendrán rellenos. Elige tu contraseña maestra (mínimo 8 caracteres; cuanto más larga, mejor) y continúa.

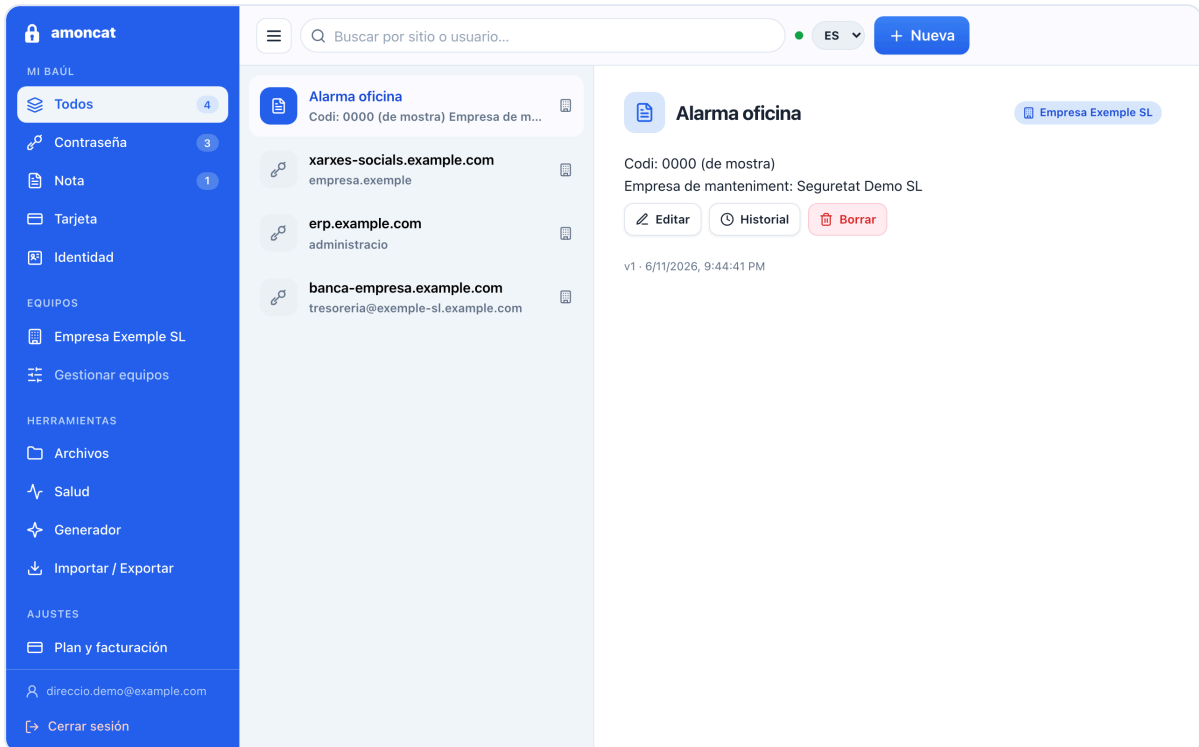
Importantísimo: guarda el Kit de Emergencia que se te mostrará (en papel o en un lugar seguro fuera del ordenador). Es la ÚNICA manera de recuperar la cuenta si olvidas la maestra. Después configura el doble factor (2FA) escaneando el QR con una app de autenticación (Google Authenticator, Authy, etc.).



Pantalla de inicio de sesión

2. El baúl de la empresa

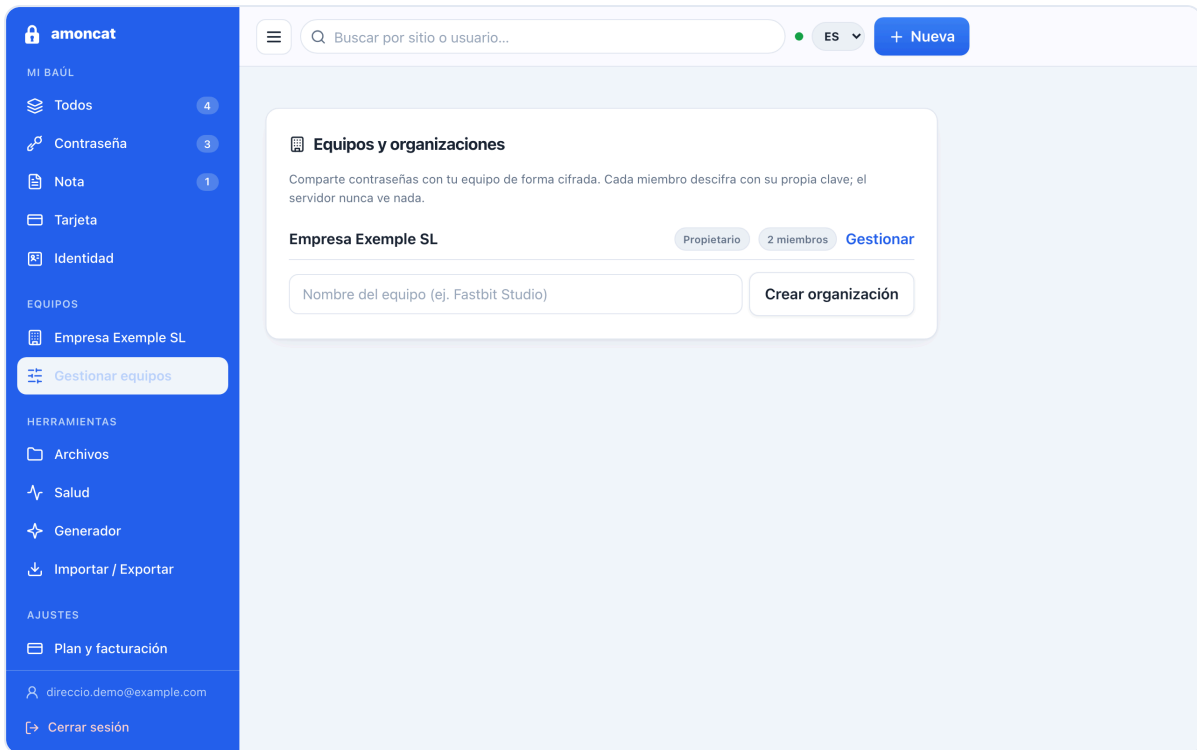
Cada trabajador tiene su cuenta y su baúl privado, y ve además las credenciales de los equipos donde es miembro: la banca de la empresa, el ERP, las redes sociales corporativas, el código de la alarma. Nunca más una contraseña en un Excel o un pòsit.



El baúl de un miembro con las credenciales de la empresa

3. Equipos y asientos

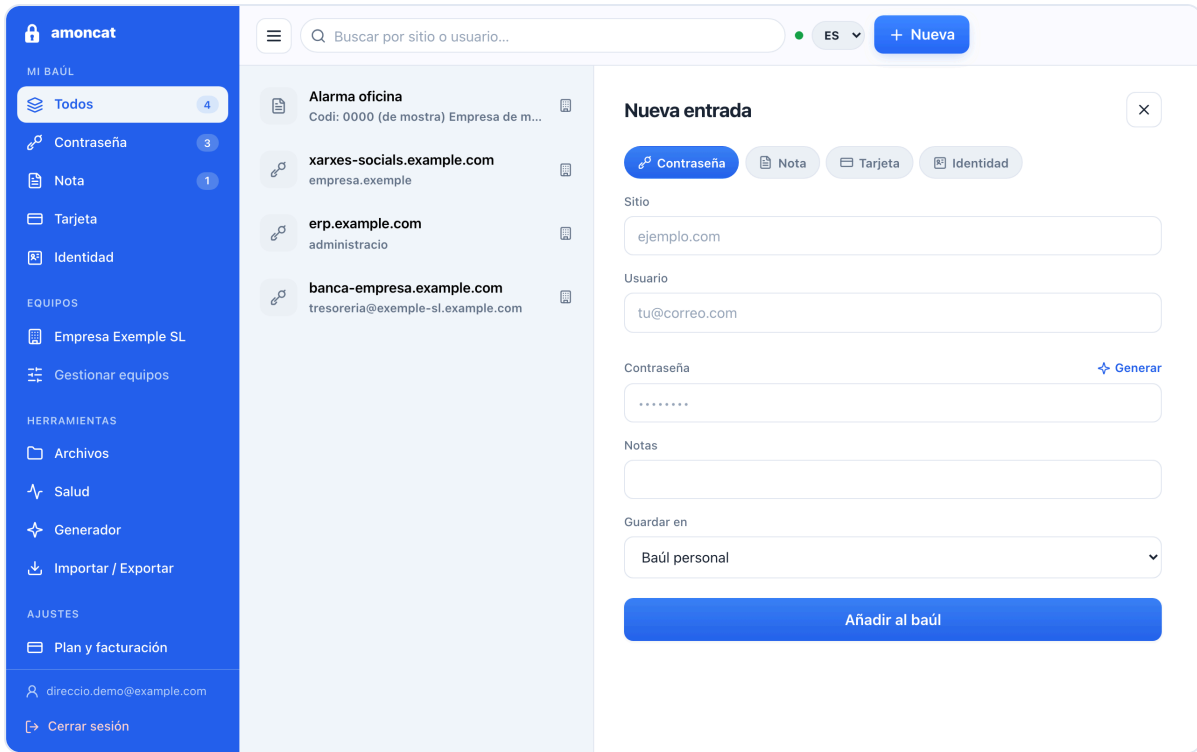
El primer equipo se crea al contratar (o probar) el plan Empresa desde «Plan y facturación», poniéndole el nombre de la empresa. Después, en «Gestionar equipos», el administrador crea los equipos que hagan falta (uno general, o uno por departamento: administración, comercial, IT...) e invita a los trabajadores por correo. El plan se contrata por asientos: pagas por los usuarios que tienes, y amplías cuando creces.



Gestión del equipo de la empresa: miembros y roles

4. Dónde va cada credencial

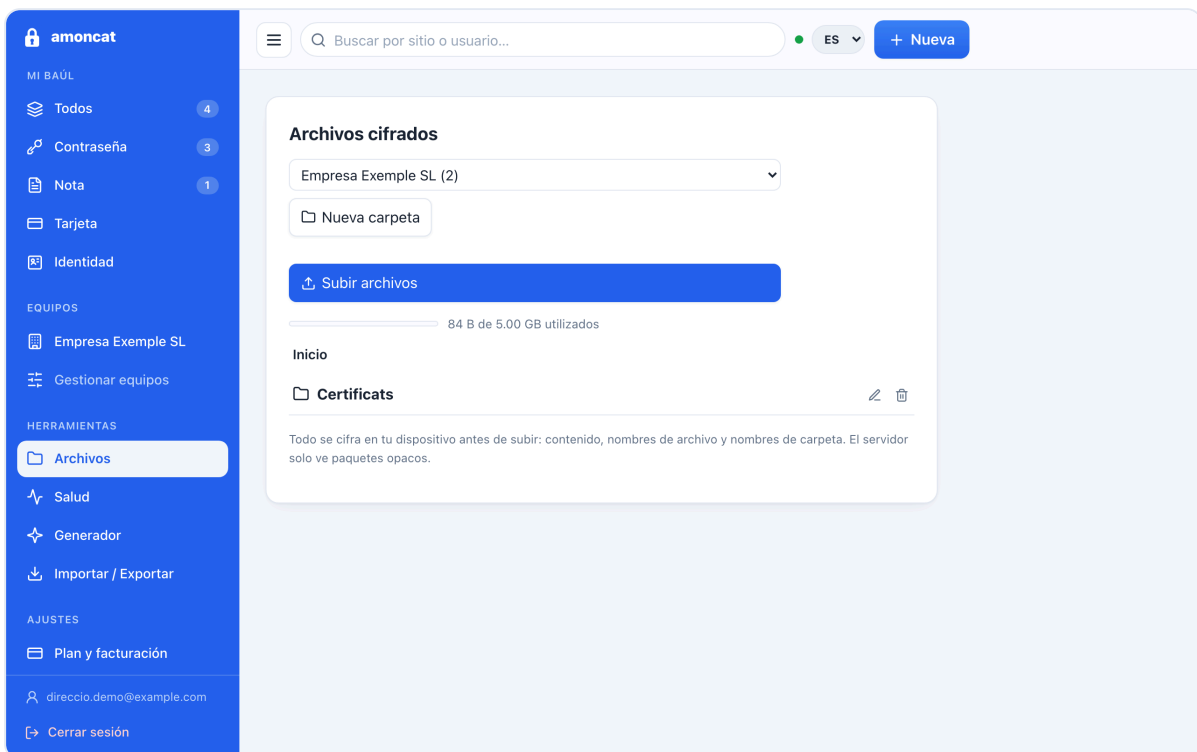
Al crear una entrada, eliges el ámbito: el baúl personal del trabajador o un equipo de la empresa. Buena práctica: todo lo que es de la empresa, al equipo de la empresa — así no se va con nadie.



Entrada nueva con selector de ámbito

5. Archivos de la empresa: certificados digitales

En «Archivos», con el ámbito del equipo seleccionado, la empresa guarda los documentos sensibles compartidos: el certificado digital de la empresa (.p12), escrituras, contratos. El equipo dispone de 5 GB de espacio (además del GB personal de cada usuario), con carpetas y subcarpetas. Todo cifrado de extremo a extremo, también los nombres de las carpetas.



Archivos del equipo: carpeta de certificados de la empresa

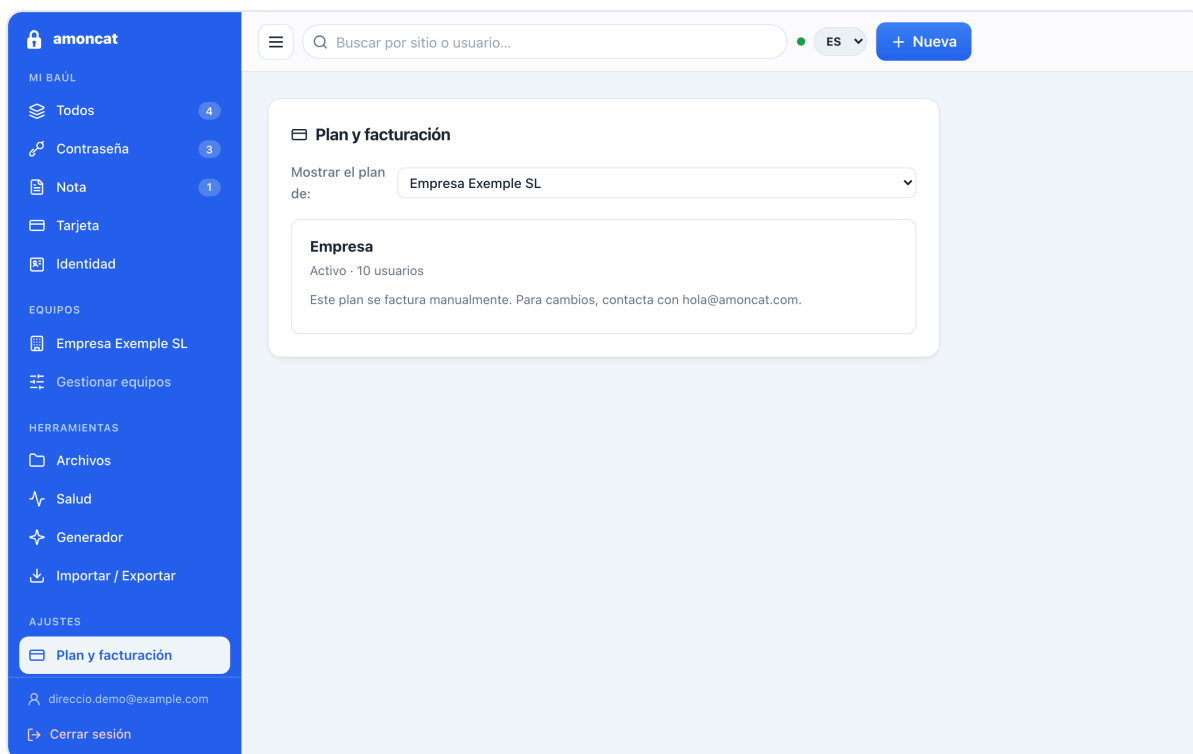
6. Cuando alguien deja la empresa

Quítalo del equipo desde «Gestionar equipos» y deja de ver todas las credenciales y archivos de la empresa al instante, en todos sus dispositivos. Su baúl personal sigue siendo suyo. Recomendación: después de quitarlo, cambia las contraseñas más críticas que conocía (el informe de salud te ayuda a hacerlo rápido).

La revocación es inmediata, pero una contraseña que alguien ha visto puede haberla apuntado. Para bajas sensibles, rota las credenciales críticas el mismo día.

7. Plan y facturación por asientos

En «Plan y facturación», con el ámbito del equipo, ves el plan Empresa con sus usuarios contratados y el estado. El portal de pago permite cambiar de plan, descargar facturas con los datos fiscales de la empresa o darse de baja.



Plan Empresa activo con sus asientos

8. Contratar: usuarios e instalación remota opcional

Al contratar eliges cuántos usuarios necesitas y, si queréis que os lo dejemos montado, cuántos puestos de instalación inicial queréis (40 €/puesto, pago único) — por ejemplo, 8 usuarios y 1 sola instalación. La instalación se hace siempre de forma remota, nunca presencialmente. Durante la prueba gratuita también puedes cambiar de plan con «Probar este plan» sin pagar nada.

amoncat

MI BAÚL

- Todos 4
- Contraseña 3
- Nota 1
- Tarjeta
- Identidad

EQUIPOS

- Empresa Exemple SL
- Gestionar equipos

HERRAMIENTAS

- Archivos
- Salud
- Generador
- Importar / Exportar

AJUSTES

- Plan y facturación
- Seguridad

direccio.demo@example.com

Cerrar sesión

Buscar por sitio o usuario...

ES + Nueva

Plan y facturación

Mostrar el plan de: Empresa Exemple SL

Empresa
En período de prueba - prueba hasta el 6/24/2026 · 10 usuarios

Estás en período de prueba: puedes contratar cuando quieras, o cambiar la prueba a otro plan sin pagar nada.

Mensual Anual - 2 meses de regalo

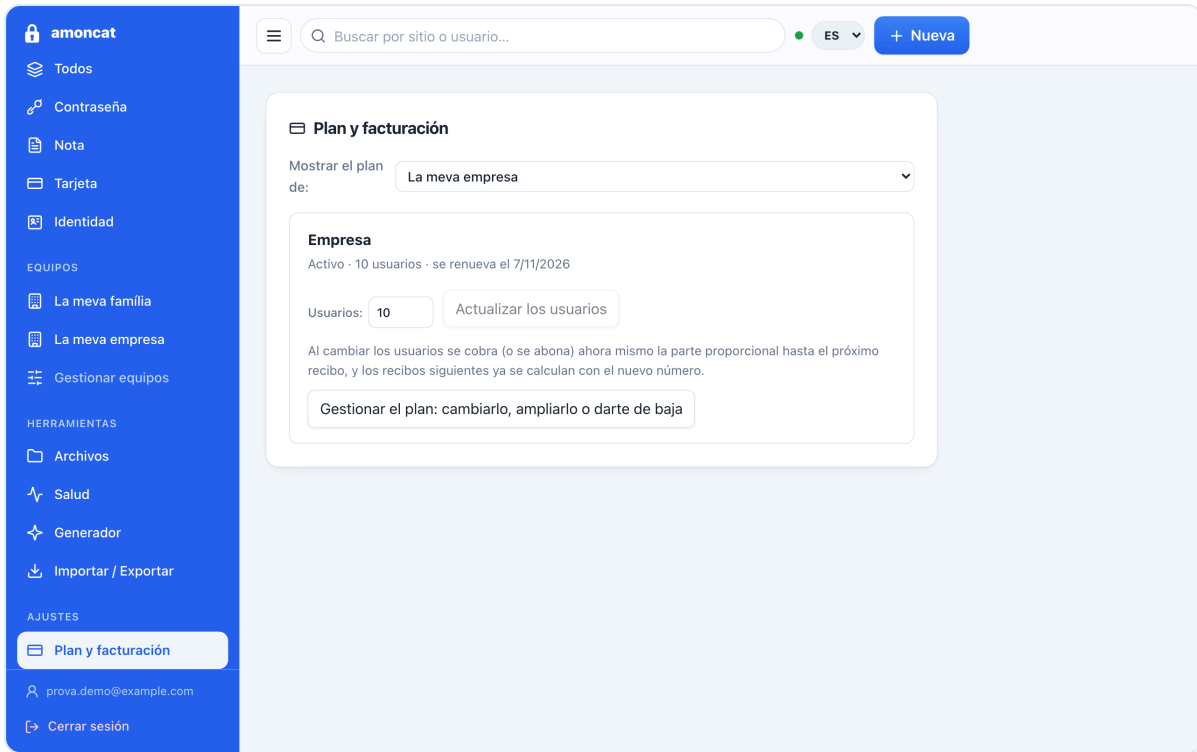
Plan	Precio	Uso	Acciones
Familia	4 €/mes		Contratar, Probar este plan
Empresa (Tu plan)	5 €/mes · por usuario	Usuarios: 8 Instalación inicial remota (40 €/puesto, pago único, opcional) <input checked="" type="checkbox"/> Puestos a instalar: 1	Contratar
Despacho Profesional	20 €/mes	Instalación inicial remota (40 €/puesto, pago único, opcional) <input type="checkbox"/>	Contratar, Probar este plan

Precios sin IVA (21%). El pago se procesa de forma segura por Stripe.

Contratación del plan Empresa: 8 usuarios y 1 instalación remota

9. Ampliar o reducir usuarios cuando quieras

Con el plan activo no hace falta contactar con nadie para cambiar las licencias: en la tarjeta del plan pones el nuevo número de usuarios y pulsas «Actualizar los usuarios». Se cobra (o se abona) al momento la parte proporcional hasta el próximo recibo, y los recibos siguientes ya se calculan con el nuevo número.



Ampliación de usuarios autoservicio con prorrateo inmediato

Si tu actividad es gestionar credenciales y certificados DE TERCEROS (una gestoría, un despacho profesional), el plan Despacho está pensado exactamente para eso: mira la comparativa del final.

¿Qué plan es para ti? Comparativa

	Individual	Familia	Empresa	Despacho
Precio	2 €/mes	4 €/mes	5 €/usuario/mes	20 €/mes
Usuarios	1	Hasta 6	Los que contrates	Hasta 5
Baúl personal cifrado	✓	✓	✓	✓
Generador e informe de salud	✓	✓	✓	✓
Archivos cifrados personales	✓	✓	✓	✓
Equipos compartidos	—	1 equipo familiar	Por departamentos	Equipo del despacho
Archivos cifrados de equipo	—	✓	✓	✓ Carpeta por cliente
Espacio de archivos cifrados	1 GB	2 GB	5 GB	10 GB
Revocación de acceso al instante	—	✓	✓	✓
Pensado para	Una persona	El hogar	Pymes y equipos	Gestorías y despachos

Todos los planes: pago mensual o anual (anual = 10 meses, 2 de regalo) y 15 días de prueba gratuita. Todos incluyen extensión de navegador, app de escritorio y acceso web.

Seguridad: las 3 cosas que debes saber

- La contraseña maestra no se puede recuperar: solo tú la tienes. Si la olvidas, necesitarás el Kit de Emergencia.
- El Kit de Emergencia es tu red de seguridad. Guárdalo en papel, fuera del ordenador.
- El doble factor (2FA) es obligatorio. Si pierdes el móvil, usa un código de recuperación (los tienes en tu baúl).