



amoncat

Manual de usuario · Plan Individual

Contraseñas y notas cifradas · amoncat.com


Qué es amoncat

amoncat es un gestor de contraseñas de conocimiento cero: todas tus contraseñas, notas, tarjetas y archivos se cifran en tu dispositivo antes de subir al servidor. Ni siquiera nosotros podemos leerlos. Solo necesitas recordar una contraseña: la maestra.

Este manual cubre el plan Individual: todo lo que necesita una persona para guardar y usar sus contraseñas con seguridad, por 2 €/mes.

1. Crear la cuenta


Ve a app.amoncat.com y pulsa «Crea una con 15 días de prueba» (o entra desde los botones «Pruébalo 15 días gratis» de amoncat.com). Escribe tu correo y recibirás un código de activación.



Pantalla de registro

Abre el correo y pulsa «Activar la cuenta»: el correo y el código ya vendrán rellenos. Elige tu contraseña maestra (mínimo 8 caracteres; cuanto más larga, mejor) y continúa.

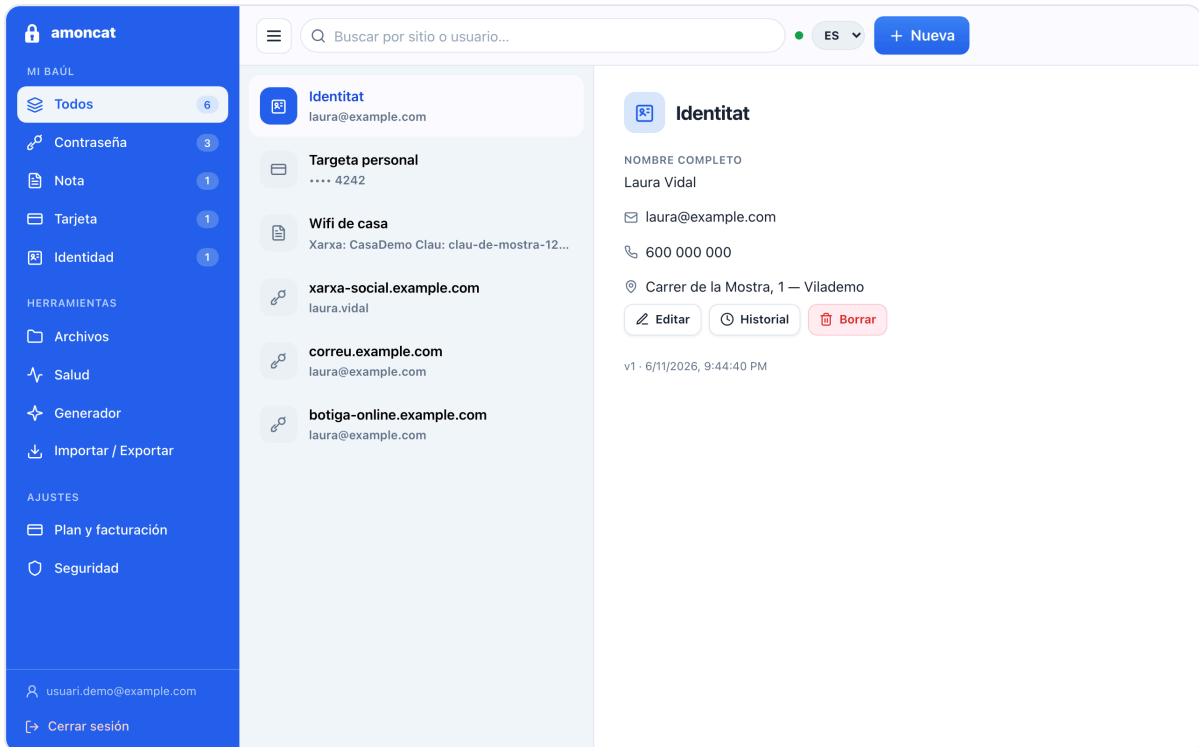
Importantísimo: guarda el Kit de Emergencia que se te mostrará (en papel o en un lugar seguro fuera del ordenador). Es la ÚNICA manera de recuperar la cuenta si olvidas la maestra. Después configura el doble factor (2FA) escaneando el QR con una app de autenticación (Google Authenticator, Authy, etc.).



Pantalla de inicio de sesión

2. El baúl: tu día a día

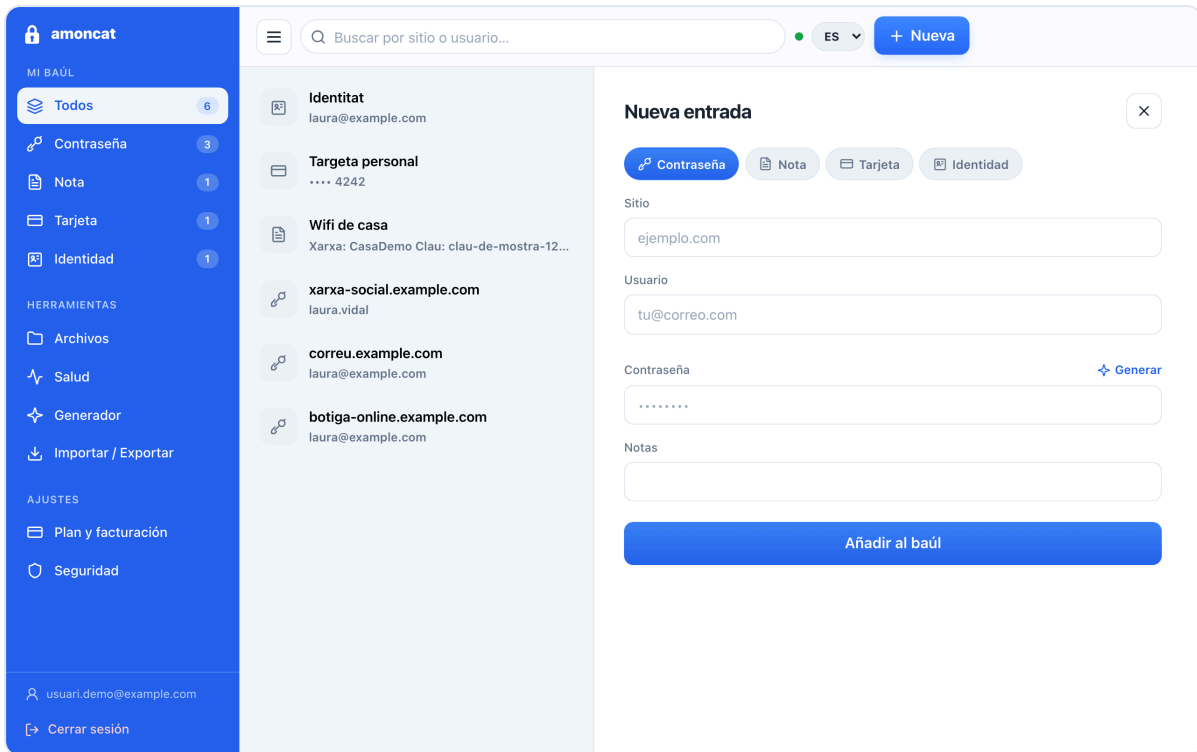
El baúl es la pantalla principal: el menú a la izquierda, la lista de entradas en el centro y el detalle a la derecha. Con los botones «Usuario» y «Contraseña» copias las credenciales con un clic, sin verlas ni escribirlas.



El baúl con una entrada seleccionada

3. Tipos de entradas

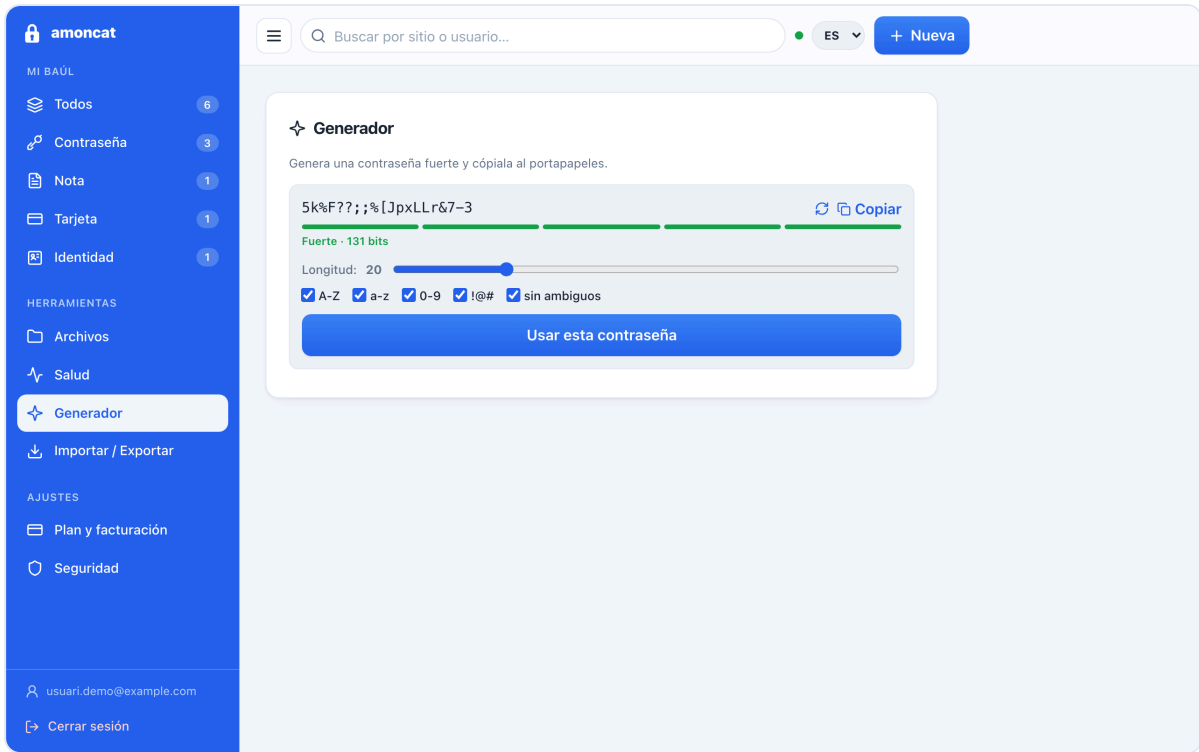
Con «+ Nueva» creas entradas de cuatro tipos: contraseñas, notas seguras (el wifi de casa, códigos...), tarjetas de pago e identidades (para rellenar formularios). Todo se cifra igual, en tu dispositivo.



Creación de una entrada nueva

4. Generador de contraseñas

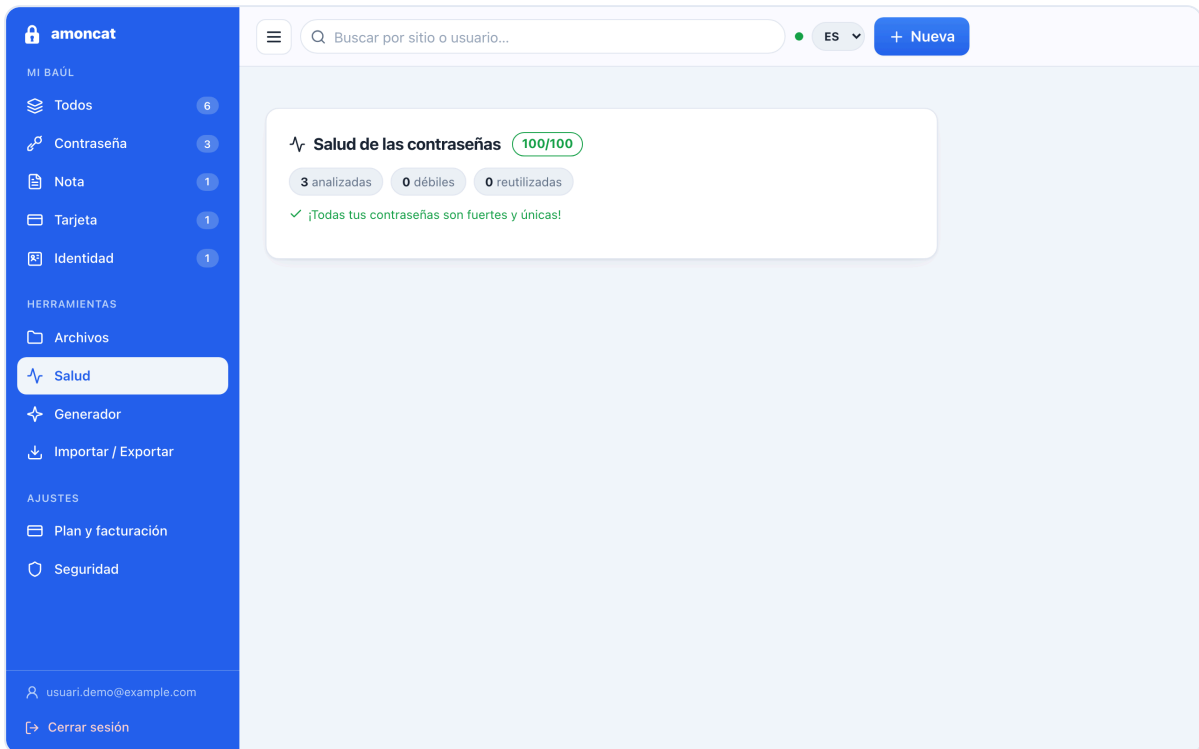
El generador crea contraseñas fuertes y únicas con un clic. Úsalo siempre que crees una cuenta nueva: la contraseña no tienes que recordarla tú, ya la recuerda amoncat.



El generador de contraseñas

5. Informe de salud

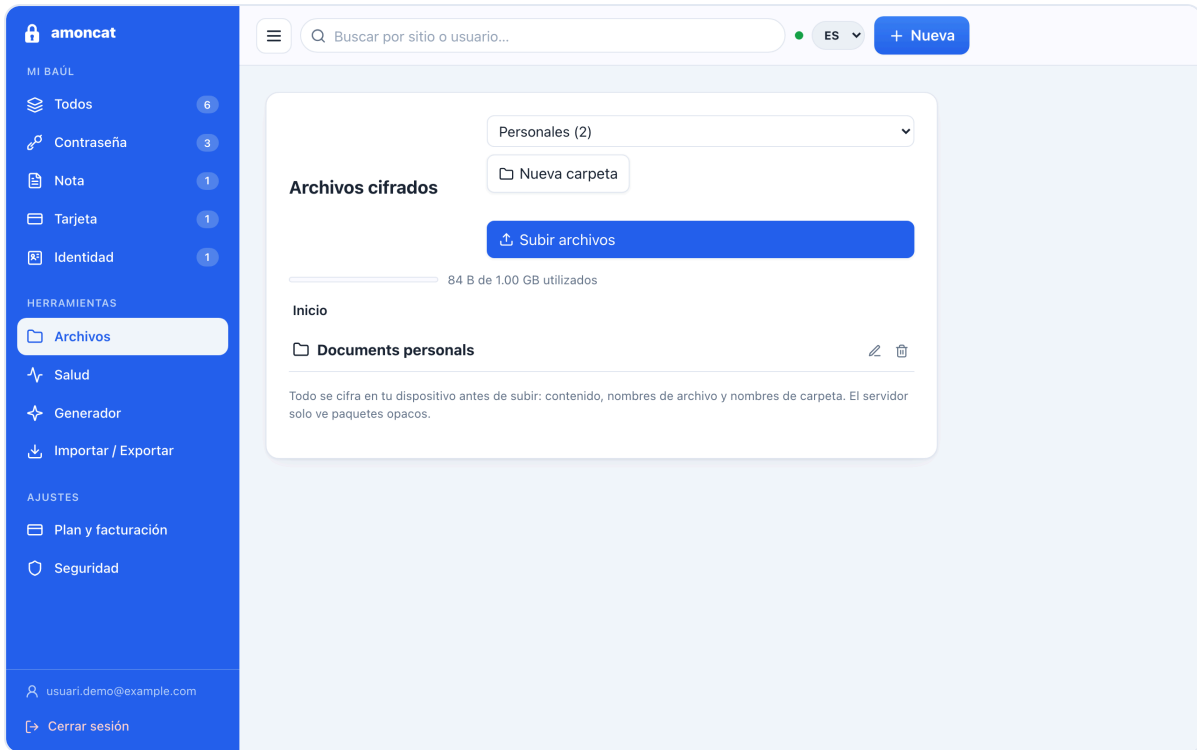
El informe de salud analiza tu baúl (en tu dispositivo, sin enviar nada) y detecta contraseñas débiles, repetidas o antiguas, con un botón para arreglarlas al momento.



El informe de salud

6. Archivos cifrados

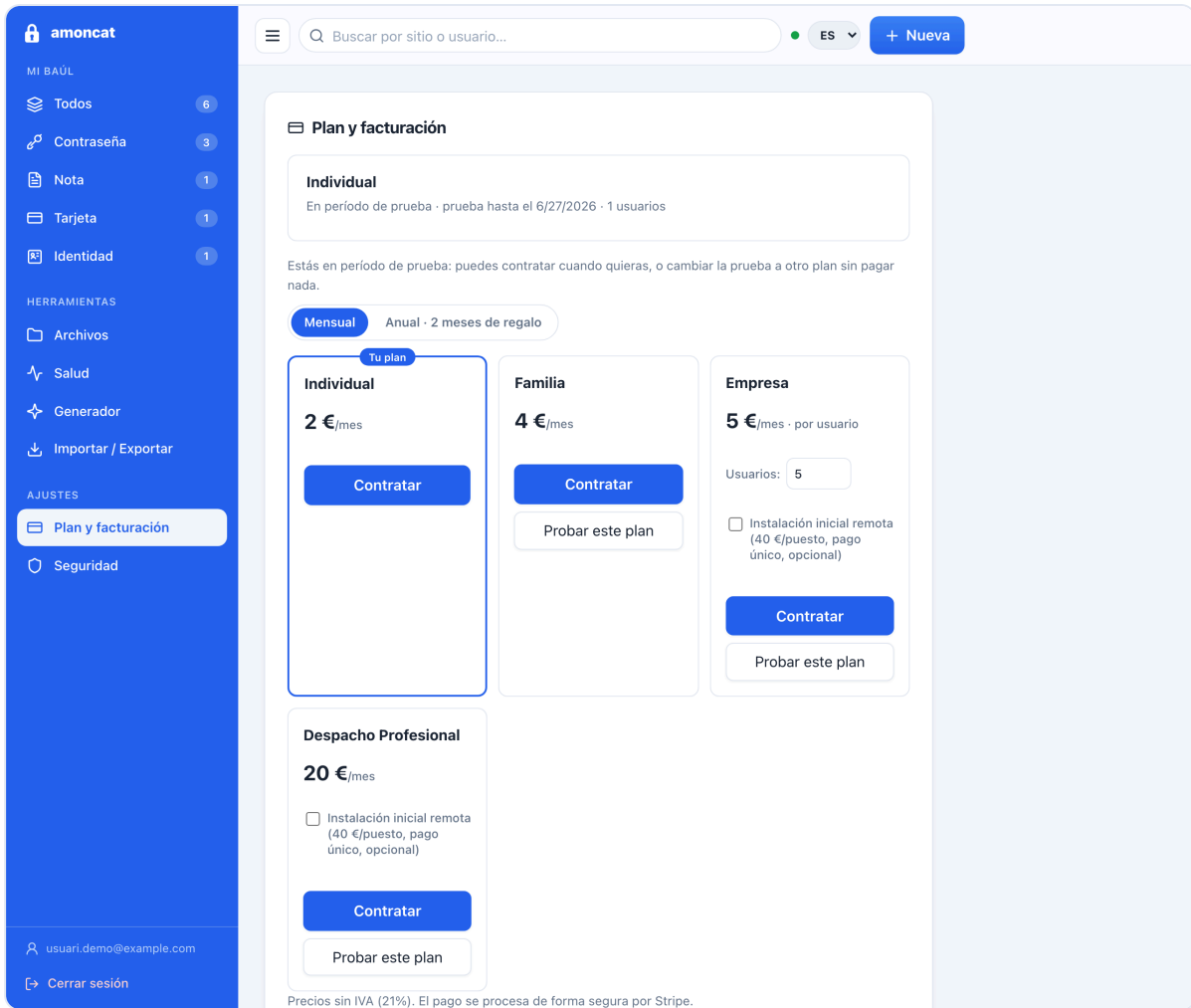
En «Archivos» puedes subir documentos (certificados digitales, DNI, contratos...) organizados en carpetas y subcarpetas, con 1 GB de espacio. Todo el contenido — incluso los nombres de las carpetas — se cifra en tu dispositivo antes de subir.



Archivos personales cifrados, con carpetas

7. Plan y facturación

En «Plan y facturación» ves tu plan y el estado de la prueba, y puedes contratar cuando quieras (mensual o anual, con 2 meses de regalo). Mientras dura la prueba, también puedes cambiarla a otro plan sin pagar nada con «Probar este plan» — la fecha de fin se conserva. Si ya pagas, el botón «Gestionar el plan» abre el portal seguro donde cambiar de plan, actualizar la tarjeta, descargar facturas o darte de baja.



Plan y facturación durante la prueba: contrata o cambia la prueba de plan

8. Extensión de navegador y app de escritorio

La extensión rellena usuario y contraseña automáticamente en la web correcta (y solo en la correcta: protección antiphishing) y ofrece guardar las contraseñas nuevas que escribas. Instalación en amoncat.com/es/descargas.html — Chrome/Edge: descomprime el zip, ve a `chrome://extensions`, activa el «Modo de desarrollador» y carga la carpeta. Firefox: `about:debugging` → «Cargar complemento temporal». La app de escritorio para macOS incluye la importación directa de contraseñas desde los navegadores: la primera vez, ábrela con clic derecho → «Abrir».

¿Necesitas compartir contraseñas con tu pareja o tus hijos? El plan Familia (4 €/mes, hasta 6 usuarios) añade un equipo compartido. Mira la comparativa del final.

¿Qué plan es para ti? Comparativa

	Individual	Familia	Empresa	Despacho
Precio	2 €/mes	4 €/mes	5 €/usuario/mes	20 €/mes
Usuarios	1	Hasta 6	Los que contrates	Hasta 5
Baúl personal cifrado	✓	✓	✓	✓
Generador e informe de salud	✓	✓	✓	✓
Archivos cifrados personales	✓	✓	✓	✓
Equipos compartidos	—	1 equipo familiar	Por departamentos	Equipo del despacho
Archivos cifrados de equipo	—	✓	✓	✓ Carpeta por cliente
Espacio de archivos cifrados	1 GB	2 GB	5 GB	10 GB
Revocación de acceso al instante	—	✓	✓	✓
Pensado para	Una persona	El hogar	Pymes y equipos	Gestorías y despachos

Todos los planes: pago mensual o anual (anual = 10 meses, 2 de regalo) y 15 días de prueba gratuita. Todos incluyen extensión de navegador, app de escritorio y acceso web.

Seguridad: las 3 cosas que debes saber

- La contraseña maestra no se puede recuperar: solo tú la tienes. Si la olvidas, necesitarás el Kit de Emergencia.
- El Kit de Emergencia es tu red de seguridad. Guárdalo en papel, fuera del ordenador.
- El doble factor (2FA) es obligatorio. Si pierdes el móvil, usa un código de recuperación (los tienes en tu baúl).